



JULI SERIE 2009

Dividenden als neue Investitionsmöglichkeit

Zeichnungsschluss: 31.7.2009



EFG Financial Products AG ist ein Schweizer Effektenhändler und gehört zur EFG Bank European Financial Group - der drittgrössten Bankengruppe der Schweiz.* Laut BIS Capital Ratio* Emittent mit einer der besten Kapitalisierungen der in der Schweiz tätigen Derivat-Emittenten.**

■ INHALT

| | |
|---|----|
| DIVIDENDEN ALS EINE INVESTITIONSIDEE | 4 |
| PRODUKTE IN ZEICHNUNG | |
| ■ TRACKER ZERTIFIKAT AUF DOW JONES EURO STOXX 50® DIVIDEND FUTURE DEC 2014 | 7 |
| ■ MINI-FUTURES AUF DOW JONES EURO STOXX 50® DIVIDEND FUTURE DEC 2014 | 15 |
| ■ LONG/SHORT ZERTIFIKAT AUF DOW JONES EURO STOXX 50® DIVIDEND FUTURES | 25 |

*The Banker, Juli 2008
**Payoff, Dezember 2008

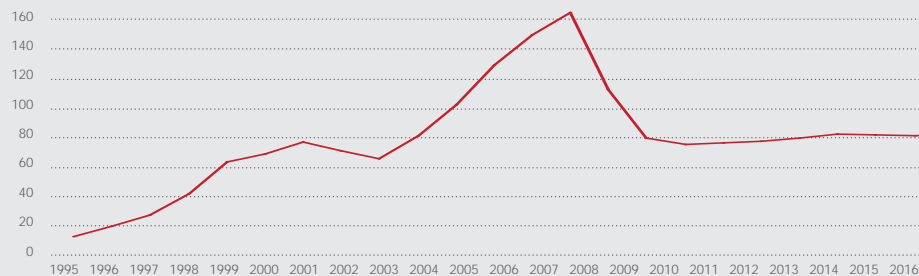
■ DIVIDENDEN ALS EINE INVESTITIONSIDEE

Die Rendite einer Aktieninvestition setzt sich zusammen aus der Kursänderung der Aktie und den ausgeschütteten Dividenden. Bis anhin war es Privatanlegern nicht möglich, in zukünftige Dividenden zu investieren, ohne das Risiko von Aktienkurschwankungen in Kauf zu nehmen. EFG Financial Products AG gibt mit dieser Serie allen Anlegern die Möglichkeit, in Dividenden zu investieren und bietet drei verschiedene Produkte auf den Dividendenzahlungen des Dow Jones EURO STOXX 50® Index an.

WARUM JETZT IN DIVIDENDEN INVESTIEREN?

Im Jahr 2008 fielen die Dow Jones EURO STOXX 50® Index Dividenden-Erwartungen mit den Aktienmärkten. Nicht überraschend rechnen Marktteilnehmer für Banken und Automobilproduzenten im Vergleich zu den Jahren 2006 und 2007 mit wesentlich tieferen Dividendenzahlungen. Auch wenn vorsichtige Prognosen in Anbetracht der momentanen wirtschaftlichen Situation angebracht sind, kann im Zusammenhang mit einer Erholung der Aktienmärkte mit steigenden Dividendenzahlungen gerechnet werden. Eine Markterholung vor dem Jahr 2014 ist in den erwarteten Dividendenzahlungen nicht eingerechnet, die Kurve der erwarteten Dividendenzahlungen für die Jahre 2010 bis 2014 ist flach.

Visualisierung historischer Dividenden (bis 2008) und zukünftiger Dividenderwartungen (ab 2009)



Quelle: CS & Bloomberg - Alle Werte per 17.6.2009

Historische Performance ist kein Indikator für zukünftige Entwicklungen.

Zur Zeit (Stichtag 17.6.2009) ist die erwartete Summe aller Dividenden der Dow Jones EURO STOXX 50® Index-Komponenten für das Jahr 2014 bei EUR 78.50 (d.h. es wird momentan erwartet, dass Inhaber der Index zugrunde liegenden Aktien, die die Aktien in ihrer exakten Gewichtung im Jahre 2014 halten, Dividendenzahlungen von EUR 78.50 erhalten werden). Vergleicht man die jetzigen Erwartungen mit den realisierten Dividenden pro Index für die Jahre 2007 (EUR 146.56) und 2008 (EUR 158.53), wird klar, dass, falls sich die Aktienmärkte wieder erholen, tatsächlich eine attraktive Rendite möglich sein könnte.

■ WIE KÖNNEN ANLEGER VON DER JETZIGEN SITUATION PROFITIEREN?

- Anleger, die für 2014 höhere Dividenden als vom Markt prognostiziert erwarten, haben die Möglichkeit, in ein Tracker Zertifikat auf den Dow Jones EURO STOXX 50® Dividend Future Dec 2014 zu investieren, das die tatsächlichen Dividenden des Jahres 2014 bezahlt. Für eine ausführliche Produktbeschreibung siehe Tracker auf Dow Jones EURO STOXX 50® Dividend Future Dec 2014.
- Anleger, welche eine Steigerung der Dividendenzahlungen bis zum Jahr 2014 erwarten, können über einen Mini-Future auf den Dow Jones EURO STOXX 50® Dividend Future Dec 2014 überproportional von positiven Preisbewegungen des Basiswertes profitieren und gleichzeitig ihr Verlustrisiko begrenzen. Für eine ausführliche Produktbeschreibung siehe Mini-Futures auf Dow Jones EURO STOXX 50® Dividend Future Dec 2014.
- Für Anleger, welche der Meinung sind, dass eine Markterholung zwischen 2010 und 2014 stattfindet und sich dies auch in den Dow Jones EURO STOXX 50® Dividenderwartungen niederschlagen wird, bietet ein Long/Short-Zertifikat die Möglichkeit, von der Differenz zwischen den Dividenderwartungen dieser verschiedenen Zeitpunkte profitieren zu können. Für eine ausführliche Produktbeschreibung siehe Long/Short-Zertifikat auf Dow Jones EURO STOXX 50® Dividend Futures.

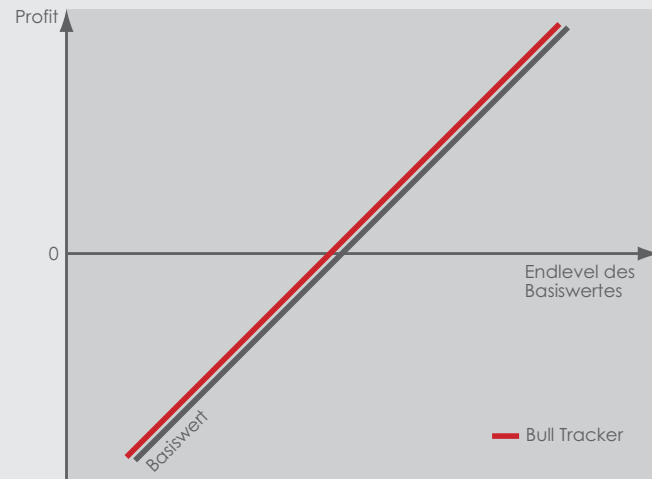
**Tracker Zertifikat auf Dow Jones
EURO STOXX 50® Dividend Future Dec 2014**

Zeichnungsschluss: 31.7.2009



■ TRACKER ZERTIFIKAT AUF DOW JONES EURO STOXX 50® DIVIDEND FUTURE DEC 2014

- BASISWERT SX5E DIVIDEND FUT DEC14
- ANFANGSLEVEL 100%
- AUSÜBUNGSVERHÄLTNIS 1
- VERFALL DEZEMBER 2014
- ABWICKLUNGSWÄHRUNG EUR



■ MARKTERWARTUNG. VORSCHLAG.

IHRE MARKTERWARTUNG

Sie glauben, dass der Markt die zukünftigen Dividendenzahlungen zu niedrig bewertet. Weiter glauben Sie an eine Erholung im Aktienmarkt vor dem Jahr 2014 und die entsprechenden Auswirkungen auf den Dow Jones EURO STOXX 50® Dividend Future Dec 2014.

UNSER VORSCHLAG

Mit einem Tracker Zertifikat auf den Dow Jones EURO STOXX 50® Dividend Future Dec 2014 partizipieren Sie eins zu eins an den Dividendenzahlungen des Dow Jones EURO STOXX 50® im Jahr 2014.

■ CHANCEN & RISIKEN

Alle Chancen und Risiken beziehen sich auf den Fall, dass der Anleger das Zertifikat zum Ausgabepreis kauft und es bis zum Rückzahlungsdatum hält.

CHANCEN DIESES PRODUKTES

- Der Anleger profitiert von einem Anstieg der ausgeschütteten Dividenden.
- Unlimitiertes Gewinnpotential.
- Liquider Sekundärmarkt an der SIX Swiss Exchange.

RISIKEN DIESES PRODUKTES

- Der Anleger erleidet einen Verlust, falls die realisierten Dividenden unter dem Anfangslevel liegen werden.
- Falls keine Dividenden ausgeschüttet werden, erleidet der Anleger einen Totalverlust.
- Während der Laufzeit können die Wertschwankungen der Produkte höher sein als die entsprechenden Wertschwankungen des Basiswertes.

■ RÜCKZAHLUNG

Der Anleger erhält am Rückzahlungsdatum von der Emittentin pro Produkt eine Barauszahlung in der Auszahlungswährung entsprechend dem Endlevel unter Berücksichtigung des Ausübungsverhältnisses.

Anfangslevel

Offizieller Settlement Preis des Basiswertes bei Fixierung an der Referenzbörse, festgelegt durch die Berechnungsstelle.

Endlevel

Offizieller Settlement Preis des Basiswertes bei Verfall an der Referenzbörse, festgelegt durch die Berechnungsstelle.

■ PRODUKTÜBERSICHT

| VALOR | ISIN | BASISWERT | BLOOMBERG TICKER | AUSÜBUNGS- VERHÄLTNIS | ANFANGSLEVEL (100%) | VERFALL | ABWICKLUNGS- WÄHRUNG |
|----------|--------------|----------------------------|---------------------|--------------------------|------------------------|-----------|-------------------------|
| 10206381 | CH0102063812 | SX5E Dividend Fut Dec14 | DEDZ4 Index | 1 | 78.5* | Dez. 2014 | EUR |

* Indikative Angabe vom 17.6.2009. Der endgültige Wert wird am Fixierungstag festgelegt.

PRODUKTMERKMALE

PRODUKTDDETAILS

| | |
|---------------------|---|
| Valorennummer | 10206381 |
| ISIN | CH0102063812 |
| SWX Symbol | tbd |
| Ausgabepreis | EUR tbd |
| Emissionsbetrag | 50'000 Zertifikate (mit Aufstockungsmöglichkeit) |
| Auszahlungswährung | EUR |
| Ausübungsverhältnis | 1 (1 Zertifikat bezieht sich auf 1 Basiswert, ein Multiplikator von 1 findet Anwendung; d.h. ein Zertifikat kontrolliert einen Index) |

DATEN

| | |
|---|---|
| Zeichnungsschluss | 31.07.2009 17.00 CET (Die Zeichnungsperiode kann früher geschlossen werden) |
| Fixierung | 31.07.2009 (oder am Tag wenn die Zeichnungsperiode geschlossen wird) |
| Liberierung | 07.08.2009 |
| Erster Börsenhandelstag | 07.08.2009 (voraussichtlich) |
| Letzter Börsenhandelstag/ Letzte Börsenhandelszeit | 19.12.2014 / Börsenschluss |
| Verfall | 19.12.2014 (vorbehaltlich Anpassung bei Marktstörungen) |
| Rückzahlungsdatum | 29.12.2014 (vorbehaltlich Anpassung bei Abwicklungsstörungen) |

ALLGEMEINE INFORMATIONEN

| | |
|-------------------------------------|--|
| Emittentin | EFG Financial Products AG, Zürich, Schweiz |
| Garantin | EFG International AG, Zürich, Schweiz (Rating: Fitch A mit stabilem Ausblick, Moody's A2 mit stabilem Ausblick) |
| Lead Manager | EFG Financial Products AG, Zürich, Schweiz |
| Berechnungsstelle | EFG Financial Products AG, Zürich, Schweiz |
| Zahlstelle | EFG Financial Products AG, Zürich, Schweiz |
| Kotierung | SIX Swiss Exchange; gehandelt an Scoach Schweiz AG Die Kotierung wird beantragt. |
| Sekundärmarkt | Veröffentlichungen täglicher Preisindikationen zwischen 09:15 Uhr und 17:15 Uhr CET unter www.efgfp.com , Thomson Reuters [ISIN] und Bloomberg [ISIN] Corp oder EFGZ. |
| Quotierungstyp | Sekundärmarktpreise werden in der Auszahlungswährung, pro Produkt quotiert. |
| Abwicklungsart | Barabwicklung |
| Minimaler Anlagebetrag | 1 Zertifikat |
| Kleinste Handelsmenge | 1 Zertifikat |
| Minimale Anzahl für die Rückzahlung | 1 Zertifikat |
| Verkaufsrestriktionen | USA, US persons, UK, EEA |
| Clearing | SIX SIS AG, Euroclear, Clearstream |
| Verwahrungsstelle | SIX SIS AG |
| Verbriefung | Wertrechte |
| Anwendbares Recht/ Gerichtsstand | Schweizerisches Recht Zürich |

■ STEUERN

- STEMPELSTEUER** Sekundärmarkttransaktionen unterliegen nicht der schweizerischen Umsatzabgabe.
- EINKOMMENSSTEUER** Steuerlich klassifiziert dieses Produkt als «unechtes Termingeschäft». Daher ist bei natürlichen, in der Schweiz ansässigen Personen, welche das Produkt im Privatvermögen halten, am Rückzahlungstag marktkonformer Zins steuerbar.
Die kantonale und kommunale einkommenssteuerliche Behandlung kann von der steuerlichen Behandlung bei der Direkten Bundessteuer abweichen. Generell ist die einkommenssteuerliche Behandlung jedoch gleich.
- VERRECHNUNGSSTEUER** Dieses Produkt unterliegt nicht der schweizerischen Verrechnungssteuer.
- EU ZINSBESTEUERUNG** Für schweizerische Zahlstellen unterliegt das Produkt nicht dem EU Steuerrückbehalt (TK9).

Diese Steuerinformationen gewähren nur einen generellen Überblick über die möglichen Steuerfolgen, die zum Zeitpunkt der Emission mit diesem Produkt verbunden sind. Steuergesetze und die Praxis der Steuerverwaltung können sich - möglicherweise rückwirkend - jederzeit ändern.

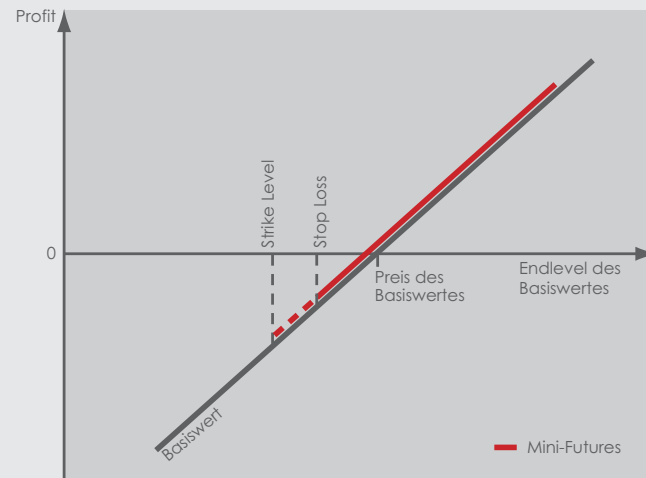
Anlegern und potenziellen Anlegern von Produkten wird geraten, ihre persönlichen Steuerberater bzgl. der für die schweizerische Besteuerung relevanten Auswirkungen von Erwerb, Eigentum, Verfügung, Verfall oder Ausübung bzw. Rückzahlung der Produkte angesichts ihrer eigenen besonderen Umstände zu konsultieren. Die Emittentin, die Garantin sowie der Lead Manager lehnen jegliche Haftung im Zusammenhang mit möglichen Steuerfolgen ab.

Mini-Futures auf Dow Jones EURO STOXX 50® Dividend Future Dec 2014

Zeichnungsschluss: 31.7.2009

■ MINI-FUTURES AUF DOW JONES EURO STOXX 50® DIVIDEND FUTURE DEC 2014

- BASISWERT SX5E DIVIDEND FUT DEC14
- ANFANGSLEVERAGE 2
- ANFANGSLEVEL 100%
- STRIKE LEVEL 50%
- OBERER STOP LOSS LEVEL 70%
- UNTERER STOP LOSS LEVEL 65%
- VERFALL DEZEMBER 2014
- ABWICKLUNGSWÄHRUNG EUR



■ MARKTERWARTUNG. VORSCHLAG.

IHRE MARKTERWARTUNG

Sie glauben, dass der Markt die zukünftigen Dividendenzahlungen zu niedrig bewertet. Sie glauben ebenfalls daran, dass eine Erholung der Aktienmärkte vor dem Jahr 2014 stattfinden wird und sich dies auch in der Entwicklung des Dow Jones EURO STOXX 50® Dividend Future Dec 2014 widerspiegeln wird.

UNSER VORSCHLAG

Die Investition in den Mini-Future ermöglicht es dem Anleger, eine Hebelwirkung auf den Dow Jones EURO STOXX 50® Dividend Future Dec 2014 zu erzielen. Dabei ist das Verlustrisiko durch einen Oberen und einen Unteren Stop Loss Level begrenzt. Sollte das Obere Stop Loss Level berührt oder unterschritten werden, so hat die Emittentin das Recht, aber nicht die Pflicht, den Stop Loss Event eintreten zu lassen (soft call). Wird jedoch das Untere Stop Loss Level berührt oder unterschritten, so tritt automatisch ein Stop Loss Event ein (hard call). Bei Eintritt eines Stop Loss Events schliesst die Emittentin die Position und bezahlt dem Anleger den Restwert aus.

■ CHANCEN & RISIKEN

Alle Chancen und Risiken beziehen sich auf den Fall, dass der Anleger das Zertifikat zum Ausgabepreis kauft und es bis zum Rückzahlungsdatum hält.

CHANCEN DIESES PRODUKTES

- Der Anleger profitiert von einem Anstieg der ausgeschütteten Dividenden.
- Unlimitiertes Gewinnpotential.
- Liquider Sekundärmarkt an der SIX Swiss Exchange.

RISIKEN DIESES PRODUKTES

- Der Anleger erleidet einen Verlust, falls die realisierten Dividenden unter dem Anfangslevel liegen werden.
- Falls ein Stopp Loss Event eintritt, wird der Mini-Future frühzeitig zurückbezahlt und der Anleger erleidet einen Verlust, der im schlimmsten Fall dem gesamten eingesetzten Kapital entspricht.
- Während der Laufzeit können die Wertschwankungen der Produkte höher sein als die entsprechenden Wertschwankungen des Basiswertes.

■ RÜCKZAHLUNGSSZENARIOEN

Der Anleger erhält am Rückzahlungsdatum von der Emittentin pro Produkt:

SZENARIO 1

Falls ein Stop Loss Event eingetreten ist, wird das Produkt automatisch mit Valuta 10 Arbeitstage nach dem Stop Loss Event zurückbezahlt. Der Anleger erhält eine Barauszahlung in der Auszahlungswährung gemäss folgender Formel:

$$\text{Ausübungsverhältnis} \times \text{Max (0; Liquidationspreis - Strike Level)}$$

SZENARIO 2

Falls kein Stop Loss Event eingetreten ist, erhält der Anleger am Rückzahlungstag eine Barabgeltung in der Auszahlungswährung gemäss folgender Formel:

$$\text{Ausübungsverhältnis} \times (\text{Endlevel} - \text{Strike Level})$$

Stop Loss Event

Oberer Stop Loss Level:

Der Emittent hat das Recht, nicht aber die Verpflichtung, zu entscheiden, ob ein Stop Loss Event eingetreten ist. Wenn der offizielle Level des Angebotspreises des Basiswertes «Bid Preis» an irgendeinem Börsentag während der Beobachtungsperiode an der Referenzbörse bei oder unter dem Oberen Stop Loss Level quotiert und / oder gehandelt wird, festgelegt durch die Berechnungsstelle.

Unterer Stop Loss Level:

Ein Stop Loss Event ist automatisch eingetreten, wenn der offizielle Level des Angebotspreises des Basiswertes «Bid Preis» an irgendeinem Börsentag während der Beobachtungsperiode an der Referenzbörse bei oder unter dem Unteren Stop Loss Level quotiert und / oder gehandelt wird, festgelegt durch die Berechnungsstelle.

Liquidationspreis

Ein Preis des relevanten Basiswertes am nachfolgenden Arbeitstag während der Börsenhandelszeit nachdem der Stop Loss Event eingetreten ist, festgestellt durch die Berechnungsstelle.

Endlevel

Offizieller Settlement Preis des Basiswertes bei Verfall an der Referenzbörse, festgelegt durch die Berechnungsstelle.

Beobachtungsperiode

31.07.2009 – 19.12.2014 (Die Periode schliesst Beginn- und Enddatum ein).

■ PRODUKTÜBERSICHT

| VALOR | ISIN | BASISWERT | BLOOMBERG TICKER | ANFANGSLEVERAGE | ANFANGSLEVEL (100%) | STRIKE LEVEL (50%) | OBERER STOP LOSS LEVEL (70%) | UNTERER STOP LOSS LEVEL (65%) | VERFALL | ABWICKLUNGS- WÄHRUNG |
|----------|--------------|-------------------------|---------------------|-----------------|------------------------|-----------------------|---------------------------------|----------------------------------|-----------|-------------------------|
| 10103444 | CH0101034442 | SX5E Dividend Fut Dec14 | DEDZ4 Index | 2 | 78.50* | 39.25* | 54.95* | 51.02* | Dez. 2014 | EUR |

* Indikative Angabe vom 17.6.2009. Der endgültige Wert wird am Fixierungstag festgelegt.

GEMEINSAME MERKMALE

PRODUKTDDETAILS

| | |
|---------------------|---|
| Valorennummer | 10103444 |
| ISIN | CH0101034442 |
| SIX Symbol | tbd |
| Ausgabepreis | EUR tbd |
| Emission | 50'000 Zertifikat(e) mit Aufstockungsmöglichkeit |
| Ausübungsverhältnis | tbd (1 Zertifikat bezieht sich auf 1 Basiswert, ein Multiplier von 1 findet Anwendung; i.e. ein Mini-Future kontrolliert ein Index) |
| Auszahlungswährung | EUR |
| Type | Long |
| Anfangsleverage | 2 |

DATEN

| | |
|--------------------|--|
| Zeichnungsschluss | 31.07.2009; 17.00 CET (Die Zeichnungsperiode kann früher geschlossen werden) |
| Fixierung | 31.07.2009 (oder am Tag wenn die Zeichnungsperiode geschlossen wird) |
| Liberierung | 07.08.2009 |
| First Trading Date | 07.08.2009 / voraussichtlich |
| Letzter Handelstag | 19.12.2014 / Börsenschluss |
| Verfall | 19.12.2014 (vorbehaltlich Anpassung bei Marktstörungen) |
| Rückzahlung | 29.12.2014 (vorbehaltlich Anpassung bei Abwicklungsstörungen) |

ALLGEMEINE INFORMATIONEN

| | |
|-------------------------------------|--|
| Emittentin | EFG Financial Products (Guernsey) Ltd., St. Peter-Port, Guernsey |
| Garantin | EFG International AG, Zürich, Schweiz (Rating: Fitch A mit stabilem Ausblick, Moody's A2 mit stabilem Ausblick) |
| Lead Manager | EFG Financial Products AG, Zürich, Schweiz |
| Berechnungsstelle | EFG Financial Products AG, Zürich, Schweiz |
| Zahlstelle | EFG Financial Products AG, Zürich, Schweiz |
| Kotierung | SIX Swiss Exchange; gehandelt an Scoach Schweiz AG Die Kotierung wird beantragt. |
| Sekundärmarkt | Veröffentlichungen täglicher Preisindikationen zwischen 09:15Uhr und 17:15Uhr CET unter www.efgfp.com , Thomson Reuters [ISIN] = EFGZ and Bloomberg [ISIN] Corp EFGZ. |
| Quotierungstyp | Sekundärmarktpreise werden in der Auszahlungswährung, pro Produkt quotiert. |
| Abwicklungsart | Barabwicklung |
| Minimaler Anlagebetrag | 1 Zertifikat |
| Kleinste Handelsmenge | 1 Zertifikat |
| Minimale Rückzahlungsgrosse | 1 Zertifikat |
| Verkaufsrestriktionen | USA, US persons, UK, EEA |
| Clearing | SIX SIS AG, Euroclear, Clearstream |
| Verwahrungsstelle | SIX SIS AG |
| Verbriefung | Wertrechte |
| Anwendbares Recht/ Gerichtsstand | Schweizerisches Recht Zürich |

■ STEUERN

- STEMPELSTEUER** Sekundärmarkttransaktionen unterliegen nicht der schweizerischen Umsatzabgabe.
- EINKOMMENSSTEUER** Steuerlich klassifiziert dieses Produkt als «unechtes Termingeschäft». Daher ist bei natürlichen, in der Schweiz ansässigen Personen, welche das Produkt im Privatvermögen halten, am Rückzahlungstag oder bei Eintreten des Stop Loss Events ein marktkonformer Zins steuerbar. Die kantonale und kommunale einkommenssteuerliche Behandlung kann von der steuerlichen Behandlung bei der Direkten Bundessteuer abweichen. Generell ist die einkommenssteuerliche Behandlung jedoch gleich.
- VERRECHNUNGSSTEUER** Dieses Produkt unterliegt nicht der schweizerischen Verrechnungssteuer.
- EU ZINSBESTEUERUNG** Für schweizerische Zahlstellen unterliegt das Produkt nicht dem EU Steuerrückbehalt.

Diese Steuerinformationen gewähren nur einen generellen Überblick über die möglichen Steuerfolgen, die zum Zeitpunkt der Emission mit diesem Produkt verbunden sind. Steuergesetze und die Praxis der Steuerverwaltung können sich - möglicherweise rückwirkend - jederzeit ändern.

Anlegern und potenziellen Anlegern von Produkten wird geraten, ihre persönlichen Steuerberater bzgl. der für die schweizerische Besteuerung relevanten Auswirkungen von Erwerb, Eigentum, Verfügung, Verfall oder Ausübung bzw. Rückzahlung der Produkte angesichts ihrer eigenen besonderen Umstände zu konsultieren. Die Emittentin, die Garantin sowie der Lead Manager lehnen jegliche Haftung im Zusammenhang mit möglichen Steuerfolgen ab.

Long/Short-Zertifikat auf Dow Jones EURO STOXX 50® Dividend Futures

Zeichnungsschluss: 31.7.2009

■ LONG/SHORT-ZERTIFIKAT AUF DOW JONES EURO STOXX 50® DIVIDEND FUTURES

- LONG BASISWERT SX5E DIVIDEND FUT DEC14
- SHORT BASISWERT SX5E DIVIDEND FUT DEC10
- ANFANGSLEVEL 100%
- AUSÜBUNGSVERHÄLTNIS 1
- VERFALL DEZEMBER 2014
- ABWICKLUNGSWÄHRUNG EUR

■ MARKTERWARTUNG. VORSCHLAG.

IHRE MARKTERWARTUNG

Sie glauben, dass der Basiswert der Long Position (Dow Jones EURO STOXX 50® Dividend Future Dec 2014) sich besser entwickelt als jener der Short Position (Dow Jones EURO STOXX 50® Dividend Future Dec 2010). Konkret glauben Sie, dass zwischen 2010 und 2014 eine Markterholung eintreten wird und dass sich dies im Long und Short Basiswert widerspiegeln wird.

UNSER VORSCHLAG

Das Long/Short Zertifikat auf Dow Jones EURO STOXX 50® Dividend sollte bis Ende 2010 relativ wertstabil sein (da der Anleger long und short Dividenden geht). Dies wird natürlich vor allem in so volatilen Märkten wie heutzutage geschätzt. Das Produkt kann jedoch langfristig ausgesprochen profitabel sein, wenn zwischen 2010 und 2014 eine Erholung der globalen Wirtschaft, der Unternehmensgewinne und damit auch der Dividendenausschüttungen eintreten wird.

■ CHANCEN & RISIKEN

Alle Chancen und Risiken beziehen sich auf den Fall, dass der Anleger das Zertifikat zum Ausgabepreis kauft und es bis zum Rückzahlungsdatum hält.

CHANCEN DIESES PRODUKTES

- Der Anleger profitiert von einem Anstieg aller ausgeschütteten Dividenden im Jahr 2014 gegenüber den im Jahr 2010 ausgeschütteten Dividenden.
- Unlimitiertes Gewinnpotential.
- Liquider Sekundärmarkt an der SIX Swiss Exchange.

RISIKEN DIESES PRODUKTES

- Der Anleger erleidet einen Verlust, falls die realisierten Dividenden im Jahr 2014 tiefer als die ausgeschütteten Dividenden im Jahr 2010 sind. Maximal kann der Anleger das anfänglich investierte Kapital verlieren.
- Während der Laufzeit können die Wertschwankungen der Produkte höher sein als die entsprechenden Wertschwankungen des Basiswertes.
- Laut den Stop Loss Event Bedingungen hat die Emittentin das Recht, aber nicht die Pflicht (soft call), die Position zu schliessen und dem Anleger den Restbetrag auszubezahlen, falls die Möglichkeit besteht, dass der Wert des Produkts andernfalls auf Null fallen würde.

■ PRODUKTEÜBERSICHT

| VALOR | ISIN | BASISWERT | BLOOMBERG TICKER | AUSÜBUNGS- VERHÄLTNIS | ANFANGSLEVEL (100%) | VERFALL | ABWICKLUNGS WÄHRUNG |
|----------|--------------|--|---------------------|--------------------------|------------------------|-----------|------------------------|
| 10174227 | CH0101742275 | Long Basiswert: SX5E Dividend Fut Dec14 | DEDZ4 Index | 1 | 78.5* | Dez. 2014 | EUR |
| | | Short Basiswert: SX5E Dividend Fut Dec10 | DEDZ0 Index | 1 | 78.6* | | |

* Indikative Angabe vom 17.6.2009. Der endgültige Wert wird am Fixierungstag festgelegt.

RÜCKZAHLUNG

Vorausgesetzt, dass kein Stop Loss Event eingetreten ist, ist der Anleger berechtigt, am Rückzahlungsdatum von der Emittentin pro Produkt eine Barauszahlung in der Auszahlungswährung gemäss folgender Formel zu erhalten:

$$\text{EUR TBA} + \text{Long}_{\text{Final}} - \text{Long}_{\text{Initial}} - (\text{Short}_{\text{Final}} - \text{Short}_{\text{Initial}})$$

Wobei:

| | |
|--------------------------|---|
| Short _{Initial} | der Anfangslevel des Short Basiswertes ist; |
| Short _{Final} | der Endlevel des Short Basiswertes ist; |
| Long _{Final} | der Endlevel des Long Basiswertes ist; |
| Long _{Initial} | der Anfangslevel des Long Basiswertes ist. |

Endlevel

Long Basiswert:

Der offizielle Settlement Preis des Basiswertes an der Referenzbörse bei Verfall, festgelegt durch die Berechnungsstelle.

Short Basiswert:

Der offizielle Settlement Preis des Basiswertes am 17. Dezember 2010 an der Referenzbörse, festgelegt durch die Berechnungsstelle.

Wert des Zertifikats

Bezeichnet den Preis für das Zertifikat, wie von der Berechnungsstelle festgelegt und publiziert.

Stop Loss Event

Die Emittentin hat das Recht, nicht aber die Verpflichtung, alle ausstehenden Zertifikate zum Liquidationspreis zu kündigen, sofern der Wert des Zertifikats an irgendeinem Börsentag während der Beobachtungsperiode bei oder unter EUR 20 pro Zertifikat liegt; vorausgesetzt, dass die Emittentin es – nach ihrem billigen Ermessen – für möglich hält, dass der Wert des Zertifikats andernfalls auf Null fällt.

Liquidationspreis

Bezeichnet den Wert des Zertifikats, basierend auf dem Level des entsprechenden Basiswertes während der Börsenhandelszeit des Basiswertes nachdem der Stop Loss Event eingetreten ist, festgelegt von der Berechnungsstelle.

Beobachtungsperiode

31.07.2009 – 19.12.2014 (Die Periode schliesst Beginn- und Enddatum ein).

STEUERN

STEMPELSTEUER

Sekundärmarkttransaktionen unterliegen nicht der schweizerischen Umsatzabgabe.

EINKOMMENSSTEUER

Steuerlich klassifiziert dieses Produkt als «unechtes Termingeschäft». Daher ist bei natürlichen, in der Schweiz ansässigen Personen, welche das Produkt im Privatvermögen halten, am Rückzahlungstag oder bei Eintreten des Stop Loss Events ein marktkonformer Zins steuerbar. Die kantonale und kommunale einkommenssteuerliche Behandlung kann von der steuerlichen Behandlung bei der Direkten Bundessteuer abweichen. Generell ist die einkommenssteuerliche Behandlung jedoch gleich.

VERRECHNUNGSSTEUER

Dieses Produkt unterliegt nicht der schweizerischen Verrechnungssteuer.

EU ZINSBESTEUERUNG

Für schweizerische Zahlstellen unterliegt das Produkt nicht dem EU Steuerrückbehalt (TK9).

Diese Steuerinformationen gewähren nur einen generellen Überblick über die möglichen Steuerfolgen, die zum Zeitpunkt der Emission mit diesem Produkt verbunden sind. Steuergesetze und die Praxis der Steuerverwaltung können sich - möglicherweise rückwirkend - jederzeit ändern.

Anlegern und potenziellen Anlegern von Produkten wird geraten, ihre persönlichen Steuerberater bzgl. der für die schweizerische Besteuerung relevanten Auswirkungen von Erwerb, Eigentum, Verfügung, Verfall oder Ausübung bzw. Rückzahlung der Produkte angesichts ihrer eigenen besonderen Umstände zu konsultieren. Die Emittentin, die Garantin sowie der Lead Manager lehnen jegliche Haftung im Zusammenhang mit möglichen Steuerfolgen ab.

PRODUKTMERKMALE

PRODUKTDETAILS

| | |
|---------------------|---|
| Valorennummer | 10174227 |
| ISIN | CH0101742275 |
| SIX Symbol | TBA |
| Ausgabepreis | EUR TBA |
| Emission | 100'000 Zertifikat(e) (mit Aufstockungsmöglichkeit) |
| Auszahlungswährung | EUR |
| Ausübungsverhältnis | 1 Zertifikat bezieht sich auf die Wertentwicklung eines Long Basiswertes gegenüber einem Short Basiswert (unter Anwendung eines Wertes von einem Punkt für 1 EUR, so dass ein Zertifikat die Dividenden eines SX5E Indizes kontrolliert, d.h. Anwendung eines Multiplikators von eins). |

DATEN

| | |
|---|---|
| Zeichnungsschluss | 31.07.2009 17.00 CET (Die Zeichnungsperiode kann früher geschlossen werden) |
| Fixierung | 31.07.2009 (oder am Tag wenn die Zeichnungsperiode geschlossen wird) |
| Liberierung | 07.08.2009 |
| Erster Börsenhandelstag | 07.08.2009 (voraussichtlich) |
| Letzter Börsenhandelstag/ Letzte Börsenhandelszeit | 19.12.2014/ Börsenschluss |
| Verfall | 19.12.2014 (vorbehaltlich Anpassung bei Marktstörungen) |
| Rückzahlungsdatum | 29.12.2014 oder im Falle eines Stop Loss Events 5 Arbeitstage nach einem solchen Event (vorbehaltlich Anpassung bei Abwicklungsstörungen) |

ALLGEMEINE INFORMATIONEN

| | |
|-------------------------------------|--|
| Emittentin | EFG Financial Products (Guernsey) Ltd., St. Peter-Port, Guernsey |
| Garantin | EFG International AG, Zürich, Schweiz (Rating: Fitch A mit stabilem Ausblick, Moody's A2 mit stabilem Ausblick) |
| Lead Manager | EFG Financial Products AG, Zürich, Schweiz |
| Berechnungsstelle | EFG Financial Products AG, Zürich, Schweiz |
| Zahlstelle | EFG Financial Products AG, Zürich, Schweiz |
| Kotierung | SIX Swiss Exchange; gehandelt an Scoach Schweiz AG Die Kotierung wird beantragt. |
| Sekundärmarkt | Veröffentlichungen täglicher Preisindikationen zwischen 09:15Uhr und 17:15Uhr CET unter www.efgfp.com , Thomson Reuters [ISIN] = EFGZ and Bloomberg [ISIN] Corp EFGZ. |
| Quotierungstyp | Sekundärmarktpreise werden in der Auszahlungswährung, pro Produkt quotiert. |
| Abwicklungsart | Barabwicklung |
| Minimaler Anlagebetrag | 1 Zertifikat |
| Kleinste Handelsmenge | 1 Zertifikat |
| Verkaufsrestriktionen | USA, US persons, UK, EEA |
| Clearing | SIX SIS AG, Euroclear, Clearstream |
| Verwahrungsstelle | SIX SIS AG |
| Verbriefung | Wertrechte |
| Anwendbares Recht/ Gerichtsstand | Schweizerisches Recht Zürich |

RECHTLICHE HINWEISE

DER DOW JONES EURO STOXX® UND SEINE MARKEN SIND GEISTIGES EIGENTUM DER STOXX LIMITED, ZÜRICH, SCHWEIZ UND/ODER DOW JONES & COMPANY, INC., EINE GESELLSCHAFT UNTER DEM RECHT VON DELAWARE, IN NEW YORK, USA (DIE „LIZENZGEBER“), WELCHES UNTER LIZENZ GEBRAUCHT WIRD. DIE AUF DEM INDEX BASIERENDEN WERTPAPIERE SIND IN KEINER WEISE VON DEN LIZENZGEBERN GEFÖRDERT, HERAUSGEGEBEN, VERKAUFT ODER BEWORBEN UND KEINER DER LIZENZGEBER TRÄGT DIESBEZÜGLICH IRGENDWELCHE HAFTUNG.

DIESE PUBLIKATION DIENST NUR ZU INFORMATIONSZWECKEN UND STELLT WEDER EINE EMPFEHLUNG ZUM ERWERB VON FINANZPRODUKTEN NOCH EINE OFFERTE ODER EINLADUNG ZUR OFFERTSTELLUNG DAR UND IST KEIN RESEARCH. ALLE ANGABEN SIND OHNE GEWÄHR. DIE IN DIESEM DOKUMENT ERWÄHNTEN FINANZPRODUKTE SIND DERIVATIVE FINANZINSTRUMENTE. SIE QUALIFIZIEREN NICHT ALS ANTEILE EINER KOLLEKTIVEN KAPITALANLAGE IM SINNE DER ART. 7 FF. DES SCHWEIZERISCHEN BUNDESGESETZES ÜBER DIE KOLLEKTIVEN KAPITALANLAGEN (KAG) UND SIND DAHER WEDER REGISTRIERT NOCH ÜBERWACHT VON DER EIDGENÖSSISCHEN FINANZMARKTAUFSICHT FINMA. DIE ANLEGER SIND DEM KREDITRISIKO DER EMITTENTIN RESP. DER GARANTIEGEBERIN AUSGESETZT. DIE GEMACHTEN ANGABEN ERSETZEN NICHT DIE VOR DEM EINGEHEN VON DERIVATEGESCHÄFTEN IN JEDEM FALL UNERLÄSSLICHE UND AN DER KUNDENSITUATION AUSGERICHTETE BERATUNG DURCH EINEN FINANZBERATER.

DIESE PUBLIKATION STELLT KEINEN VEREINFACHTEN PROSPEKT IM SINNE DES ART. 5 KAG SOWIE KEINEN EMISSIONSPROSPEKT IM SINNE DES ART. 652A OR RESP. 1156 OR DAR. DIE MASSGEBENDE PRODUKTDOKUMENTATION KANN DIREKT BEI EFG FINANCIAL PRODUCTS AG UNTER TEL. +41 (0)58 800 1111, FAX +41 (0)58 800 1010 ODER ÜBER E-MAIL TERMSHEET@EFGFP.COM BEZOGEN WERDEN.

VERKAUFBSCHRÄNKUNGEN BESTEHEN FÜR EUROPA, HONGKONG, SINGAPUR, DIE USA, US PERSONS UND DAS VEREINIGTE KÖNIGREICH (DIE EMISSION UNTERLIEGT SCHWEIZERISCHEM RECHT). DIE PERFORMANCE DER DEN FINANZPRODUKTEN ZUGRUNDE LIEGENDEN BASISWERTE IN DER VERGANGENHEIT STELLT KEINE GEWÄHR FÜR DIE ZUKÜNFTIGE ENTWICKLUNG DAR. DER WERT DER FINANZPRODUKTE UNTERSTEHEN SCHWANKUNGEN DES MARKTES, WELCHE ZUM GANZEN ODER TEILWEISEN VERLUST DES INVESTMENTS IN DIE FINANZPRODUKTE FÜHREN KÖNNEN. DER ERWERB DER FINANZPRODUKTE IST MIT KOSTEN/GEBÜHREN VERBUNDEN. EFG FINANCIAL PRODUCTS AG UND/ODER EIN VERBUNDENES UNTERNEHMEN KÖNNEN IN BEZUG AUF DIE FINANZPRODUKTE ALS MARKET MAKER AUFTRETEN, EIGENHANDEL BETREIBEN SOWIE HEDGING-TRANSAKTIONEN VORNEHMEN. DIES KÖNNTE DEN MARKTKURS, DIE LIQUIDITÄT ODER DEN MARKTWERT DER FINANZPRODUKTE BEINTRÄCHTIGEN.

© EFG FINANCIAL PRODUCTS AG
ALLE RECHTE VORBEHALTEN.

EFG  Financial Products

EFG FINANCIAL PRODUCTS AG
BRANDSCHENKESTRASSE 90
P.O. BOX 1686, CH-8027 ZURICH
PHONE +41 58 800 1000, WWW.EFGFP.COM